

**DECLARACIÓN DE INTERESES PARA FUNCIONARIOS Y AUTO
DISPOSICIONES SEÑALADAS EN LEY N° 20.088, DS. N° 99
MINSEGPRES INSTRUCTIVO PRESIDENCIAL N° 00**



11320150504192511

I. DATOS DE LA DECLARACIÓN

FECHA DE LA DECLARACIÓN	CIUDAD	REGIÓN	TIPO DE DECLARACIÓN
27/04/2015	Santiago	Metropolitana	<input type="checkbox"/> Primera declaración <input type="checkbox"/> Actualización periódica <input type="checkbox"/> Actualización por hecho relevante
R.U.T.			

II. DATOS DEL DECLARANTE


APELLIDO PATERNO	APELLIDO MATERNO	NOMBRES
Fuentes	Bahamondes	Ana María
PROFESIÓN U OFICIO	DOMICILIO	
Administrador Público		
INSTITUCIÓN U ORGANISMO	DEPENDENCIA	CARGO
Intendencia Metropolitana	Ministerio del Interior	Profesional de Administración y
GRADO	ANTIGÜEDAD EN EL CARGO	LUGAR EN QUE SE DESEMPEÑA
8	Abril 2015	Santiago

**III. ACTIVIDADES PROFESIONALES (incluyendo a aquellas en las que el declarante
hay participado durante los dos años anteriores a la fecha de asunción en el
cargo).**

1. PROFESIONES U OFICIOS EJERCIDOS EN FORMA INDEPENDIENTE o ACTIVIDADES INDIVIDUALES

ACTIVIDAD	REMUNERACIÓN MENSUAL (EN CASO DE REMUNERACIÓN VARIABLE PROMEDIAR PERÍODO)	PERÍODO DE ACTIVIDAD (mm/aa-mm/aa o indefinido) (HASTA DOS AÑOS PREVIOS A ASUMIR EL CARGO).

Comentarios o aclaraciones:

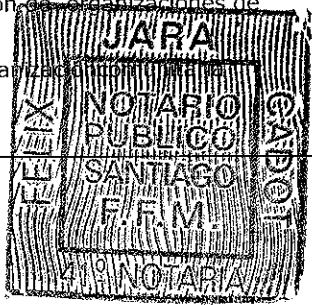


2. ACTIVIDADES DEPENDIENTES		
ACTIVIDAD	TIPO DE CONTRATACIÓN	REMUNERACIÓN MENSUAL
PERÍODO DE ACTIVIDAD (mm/aa - mm/aa o indefinido) (HASTA DOS AÑOS PREVIOS A ASUMIR EL CARGO).	NOMBRE O RAZÓN SOCIAL DEL EMPLEADOR	RUT DEL EMPLEADOR
Comentarios o aclaraciones:		

IV. COLABORACIÓN O APORTES O PARTICIPACIÓN EN PERSONAS JURÍDICAS SIN FINES DE LUCRO


1. COLABORACIÓN O APORTES EN PERSONAS JURÍDICAS SIN FINES DE LUCRO

NOMBRE DE LA ENTIDAD RECEPTORA		TIPO DE PERSONA JURÍDICA
		<input type="checkbox"/> Corporación de Derecho Público
RUT DE LA ENTIDAD RECEPTORA		<input type="checkbox"/> Corporación de Derecho Privado
		<input type="checkbox"/> Fundación
NATURALEZA DEL VÍNCULO		<input type="checkbox"/> Asociación Gremial
<input type="checkbox"/> Socio <input type="checkbox"/> Colaborador <input type="checkbox"/> Otro (indicar):		<input type="checkbox"/> Sindicato o Federación de organizaciones de trabajadores
ANTIGÜEDAD DEL VÍNCULO (años)		<input type="checkbox"/> Junta de Vecinos u otra organización comunitaria
		<input type="checkbox"/> Otra (especificar):
FRECUENCIA ANUAL	PARTICIPACIÓN EN LA DIRECCIÓN O ADMINISTRACIÓN	TIPO DE COLABORACIÓN O APORTE
<input type="checkbox"/> 3 ocasiones <input type="checkbox"/> 4 a 7 ocasiones <input type="checkbox"/> 8 a 11 ocasiones <input type="checkbox"/> Mensualmente <input type="checkbox"/> Otra:	<input type="checkbox"/> SI <input type="checkbox"/> NO <input type="checkbox"/> SI, ANTES DE LA DECLARACIÓN	<input type="checkbox"/> Cuotas
		<input type="checkbox"/> Servicios profesionales
		<input type="checkbox"/> Otros aportes (describir):
NOMBRE DE LA ENTIDAD RECEPTORA		TIPO DE PERSONA JURÍDICA
		<input type="checkbox"/> Corporación de Derecho Público
RUT DE LA ENTIDAD RECEPTORA		<input type="checkbox"/> Corporación de Derecho Privado
		<input type="checkbox"/> Fundación
NATURALEZA DEL VÍNCULO		<input type="checkbox"/> Asociación Gremial
<input type="checkbox"/> Socio <input type="checkbox"/> Colaborador <input type="checkbox"/> Otro (indicar):		<input type="checkbox"/> Sindicato o Federación de organizaciones de trabajadores
		<input type="checkbox"/> Junta de Vecinos u otra organización comunitaria
		<input type="checkbox"/> Otra (especificar):



ANTIGÜEDAD DEL VÍNCULO (años)		
FRECUENCIA ANUAL	PARTICIPACIÓN EN LA DIRECCIÓN O ADMINISTRACIÓN	TIPO DE COLABORACIÓN O APOORTE
<input type="checkbox"/> 3 ocasiones <input type="checkbox"/> 4 a 7 ocasiones <input type="checkbox"/> 8 a 11 ocasiones <input type="checkbox"/> Mensualmente <input type="checkbox"/> Otra:	<input type="checkbox"/> SI <input type="checkbox"/> NO <input type="checkbox"/> SI, ANTES DE LA DECLARACIÓN	<input type="checkbox"/> Cuotas <input type="checkbox"/> Servicios profesionales <input type="checkbox"/> Otros aportes (describir):
NOMBRE DE LA ENTIDAD RECEPTORA		TIPO DE PERSONA JURÍDICA
		<input type="checkbox"/> Corporación de Derecho Público
RUT DE LA ENTIDAD RECEPTORA		<input type="checkbox"/> Corporación de Derecho Privado
		<input type="checkbox"/> Fundación
NATURALEZA DEL VÍNCULO		<input type="checkbox"/> Asociación Gremial
<input type="checkbox"/> Socio <input type="checkbox"/> Colaborador <input type="checkbox"/> Otro (indicar):		<input type="checkbox"/> Sindicato o Federación de organizaciones de trabajadores
		<input type="checkbox"/> Junta de Vecinos u otra organización comunitaria
ANTIGÜEDAD DEL VÍNCULO (años)		<input type="checkbox"/> Otra (especificar):
FRECUENCIA ANUAL	PARTICIPACIÓN EN LA DIRECCIÓN O ADMINISTRACIÓN	TIPO DE COLABORACIÓN O APOORTE
<input type="checkbox"/> 3 ocasiones <input type="checkbox"/> 4 a 7 ocasiones <input type="checkbox"/> 8 a 11 ocasiones <input type="checkbox"/> Mensualmente <input type="checkbox"/> Otra:	<input type="checkbox"/> SI <input type="checkbox"/> NO <input type="checkbox"/> SI, ANTES DE LA DECLARACIÓN	<input type="checkbox"/> Cuotas <input type="checkbox"/> Servicios profesionales <input type="checkbox"/> Otros aportes (describir):

Comentarios o aclaraciones:



VI. DECLARACION

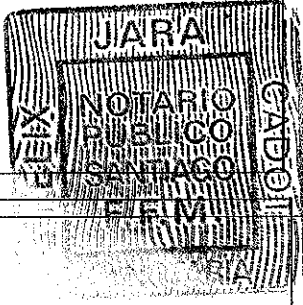
2. PARTICIPACIÓN EN PARTIDOS POLÍTICOS O ENTIDADES RELIGIOSAS (DATOS CONSIDERADOS SENSIBLES DE ACUERDO AL ARTÍCULO 2° LETRA G) DE LA LEY 19.628 PROTECCIÓN DE DATOS DE CARÁCTER PERSONAL)

NOMBRE DEL PARTIDO O IGLESIA		TIPO DE PERSONA JURÍDICA
		<input type="checkbox"/> Iglesia o entidad religiosa
RUT DE LA ENTIDAD		<input type="checkbox"/> Partido político
		<input type="checkbox"/> Otra (especificar):
NATURALEZA DEL VÍNCULO		
<input type="checkbox"/> Socio <input type="checkbox"/> Colaborador <input type="checkbox"/> Otro (indicar):		
ANTIGÜEDAD DEL VÍNCULO (años)		
FRECUENCIA ANUAL	PARTICIPACIÓN EN LA DIRECCIÓN O ADMINISTRACIÓN	TIPO DE COLABORACIÓN O APOORTE
<input type="checkbox"/> 3 ocasiones <input type="checkbox"/> 4 a 7 ocasiones <input type="checkbox"/> 8 a 11 ocasiones <input type="checkbox"/> Mensualmente <input type="checkbox"/> Otra:	<input type="checkbox"/> SI <input type="checkbox"/> NO <input type="checkbox"/> SI, ANTES DE LA DECLARACIÓN	<input type="checkbox"/> Cuotas <input type="checkbox"/> Servicios profesionales <input type="checkbox"/> Otros aportes (describir):*

Comentarios o aclaraciones:

NOMBRE DEL PARTIDO O IGLESIA		TIPO DE PERSONA JURÍDICA
		<input type="checkbox"/> Iglesia o entidad religiosa
RUT DE LA ENTIDAD		<input type="checkbox"/> Partido político
		<input type="checkbox"/> Otra (especificar):
NATURALEZA DEL VÍNCULO		
<input type="checkbox"/> Socio <input type="checkbox"/> Colaborador <input type="checkbox"/> Otro (indicar):		
ANTIGÜEDAD DEL VÍNCULO (años)		
FRECUENCIA ANUAL	PARTICIPACIÓN EN LA DIRECCIÓN O ADMINISTRACIÓN	TIPO DE COLABORACIÓN O APOORTE
<input type="checkbox"/> 3 ocasiones <input type="checkbox"/> 4 a 7 ocasiones <input type="checkbox"/> 8 a 11 ocasiones <input type="checkbox"/> Mensualmente <input type="checkbox"/> Otra:	<input type="checkbox"/> SI <input type="checkbox"/> NO <input type="checkbox"/> SI, ANTES DE LA DECLARACIÓN	<input type="checkbox"/> Cuotas <input type="checkbox"/> Servicios profesionales <input type="checkbox"/> Otros aportes (describir):

Comentarios o aclaraciones:



VI. DECLARACION

IV. ACTIVIDADES ECONÓMICAS

V. PARTICIPACIONES EN PERSONAS JURIDICAS CON FINES DE LUCRO (incluyendo aquellas en la que el declarante ha participado durante los dos años anteriores a la fecha de asunción en el cargo).		
NOMBRE DE LA SOCIEDAD	TIPO DE SOCIEDAD	
RUT DE LA SOCIEDAD	<input type="checkbox"/> Anónima Abierta <input type="checkbox"/> Anónima Cerrada <input type="checkbox"/> Responsabilidad limitada <input type="checkbox"/> Encomandita simple <input type="checkbox"/> Encomandita por acciones <input type="checkbox"/> Colectiva Civil <input type="checkbox"/> Colectiva Comercial <input type="checkbox"/> De Hecho <input type="checkbox"/> Asociación o Cuentas en participación <input type="checkbox"/> Otra (especificar):	
FECHA DE LA CONSTITUCIÓN DE LA SOCIEDAD (escritura)		
FECHA Y NÚMERO DE LA INSCRIPCIÓN EN EL REGISTRO DE COMERCIO		
FECHA DE PUBLICACIÓN (si corresponde)	ANTIGÜEDAD PARTICIPACIÓN (años)	FECHA TÉRMINO PARTICIPACIÓN (si corresponde)
TIPO DE PARTICIPACIÓN	PARTICIPACIÓN EN LA ADMINISTRACIÓN	
<input type="checkbox"/> Capital: <input type="checkbox"/> Porcentaje de participación en el capital: <input type="checkbox"/> Trabajo:	<input type="checkbox"/> SI <input type="checkbox"/> NO <input type="checkbox"/> SI, ANTES DE LA DECLARACIÓN	

Comentarios o aclaraciones:

1. ACTIVIDADES INDIVIDUALES	
INDUSTRIA O COMERCIO DESARROLLADO EN FORMA INDEPENDIENTE	CAPITAL APROXIMADO

Comentarios o aclaraciones:



1. DECLARO BAJO JURAMENTO QUE LA INFORMACIÓN CONTENIDA EN ESTE DOCUMENTO ES EXPRESIÓN FIEL DE LA VERDAD.

2. DECLARO ESTAR EN CONOCIMIENTO DE LA OBLIGACIÓN DE ACTUALIZAR ESTA DECLARACIÓN CADA 11 DE MARZO CADA VEZ QUE OCURRA ALGÚN HECHO RELEVANTE QUE MODIFIQUE SU CONTENIDO.

VI. DECLARACION

VI.AUTENTIFICACIÓN Y DATOS DEL MINISTRO DE FE


LA PRESENTE DECLARACIÓN SE EXTIENDE EN TRES EJEMPLARES IDÉNTICOS
AUTENTIFICADOS POR EL MINISTRO DE FE QUE SUSCRIBE

NOMBRE COMPLETO DEL MINISTRO DE FE		RUT DEL MINISTRO DE FE
CARGO QUE OCUPA	GRADO	ENTIDAD O ORGANISMO

AUTORIZO LA FIRMA
EN CALIDAD EN QUE COMPARACE

28 ABR 2015

SANTIAGO


FIRMA DEL DECLARANTE

FIRMA Y TIMBRE DEL MINISTRO DE FE

